

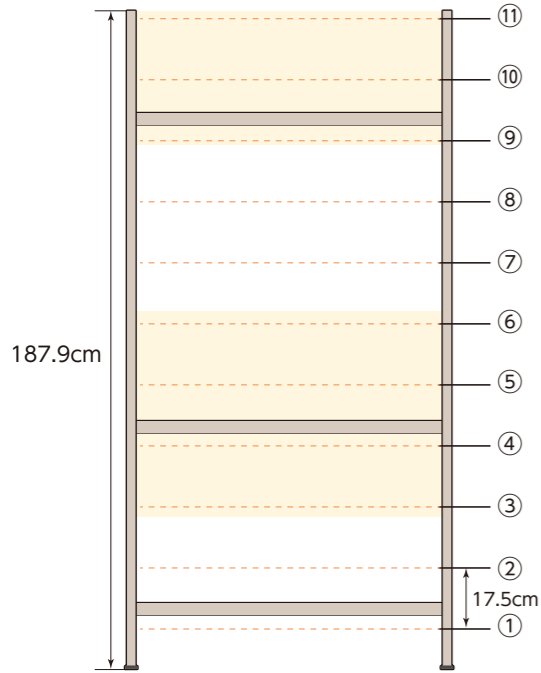
設置上の注意

収納パーツの取付け高さには使い勝手や耐久性から制限を設けています。フレームは連結セットを追加していくことで拡張できます。

■トールタイプ (11段) の場合

○：取付けられます ×：取付けできません

⑨～⑪、③～⑥に棚板もしくはキャビネットを必ず1つは設置してください。(黄色の部分)



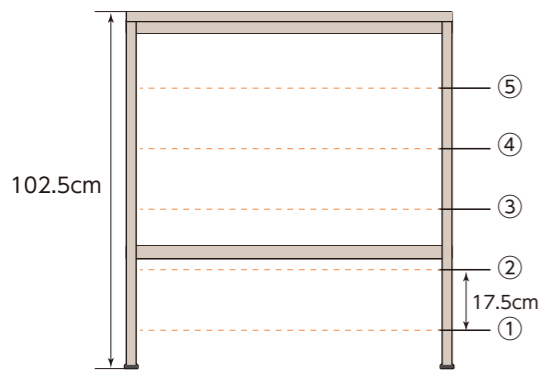
	棚板	棚板 スリムタイプ	棚板 (段違い用) ※1	引出し キャビネット 高さ17.5cm	引出し キャビネット 高さ35cm	棚板付 引出し キャビネット 高さ17.5cm	棚板付 引出し キャビネット 高さ35cm	家電収納 スライド カウンター付	開き扉 キャビネット
間口	90/75/60/ 45/30	90/75/60/ 45/30	90/75/60/ 45/30	90/75/60/ 45/30	90/75/60/ 45/30	90/75/60/ 45/30	90/75/60/ 45/30	90/75/60/ 45	90/75/60
⑪	○	×	×	×	×	×	×	×	×
⑩	○	○	○	×	×	×	×	×	×
⑨	○	×	○	×	×	×	×	×	○
⑧	○	○	○	×	×	×	×	×	×
⑦	○	○	○	×	×	×	×	×	×
⑥	○	○	○	○	×	○	×	×	×
⑤	○	○	○※2	○	○	○	○	○	×
④	○	×	○	○	○	○	○	○	×
③	○	○	○	○	○	○	○	○	×
②	○	○	○	○	○	○	○	○	×
①	○	×	×	○	○	○	○	○	×

※1 棚板(段違い用)はネジ穴の8.75cm下が棚板の位置となります。棚板(段違い用)を取付けたネジ穴にその他の棚板やキャビネットを取付けることはできません。

※2 壁固定補助金具を使用した場合、棚板(段違い用)は取付けできません。

■ハイカウンタータイプ (5段) の場合

○：取付けられます ×：取付けできません




	棚板	棚板 スリムタイプ	棚板 (段違い用) ※1	引出し キャビネット 高さ17.5cm	引出し キャビネット 高さ35cm	棚板付 引出し キャビネット 高さ17.5cm	棚板付 引出し キャビネット 高さ35cm	家電収納 スライド カウンター付	開き扉 キャビネット
間口	90/75/60/ 45/30	90/75/60/ 45/30	90/75/60/ 45/30	90/75/60/ 45/30	90/75/60/ 45/30	90/75/60/ 45/30	90/75/60/ 45/30	90/75/60/ 45	90/75/60
⑤	○	○	○	○	×	×	×	×	×
④	○	○	○	○	○	○	×	○	×
③	○	○	○	○	○	○	○	○	×
②	○	○	○	○	○	○	○	○	×
①	○	○	×	×	○	○	○	○	×

※1 棚板(段違い用)はネジ穴の8.75cm下が棚板の位置となります。棚板(段違い用)を取付けたネジ穴にその他の棚板やキャビネットを取付けることはできません。

■カウンタータイプ (4段) の場合

○：取付けられます ×：取付けできません



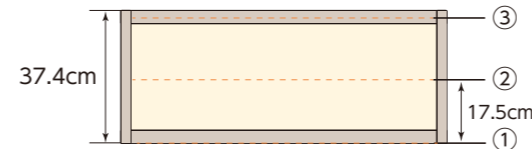
	棚板	棚板 スリムタイプ	棚板 (段違い用) ※1	引出し キャビネット 高さ17.5cm	引出し キャビネット 高さ35cm	棚板付 引出し キャビネット 高さ17.5cm	棚板付 引出し キャビネット 高さ35cm	家電収納 スライド カウンター付	開き扉 キャビネット
間口	90/75/60/ 45/30	90/75/60/ 45/30	90/75/60/ 45/30	90/75/60/ 45/30	90/75/60/ 45/30	90/75/60/ 45/30	90/75/60/ 45/30	90/75/60/ 45	90/75/60
④	○	○	○	○	×	×	×	×	×
③	○	○	○	○	○	○	×	○	×
②	○	○	○	○	○	○	○	○	×
①	○	×	×	○	○	○	○	○	×

※1 棚板(段違い用)はネジ穴の8.75cm下が棚板の位置となります。棚板(段違い用)を取付けたネジ穴にその他の棚板やキャビネットを取付けることはできません。

■ウォールタイプ (3段) の場合

○：取付けられます ×：取付けできません

①に開き扉キャビネット(ウォール用)、もしくは①と③に棚板ウォール上下用を必ず設置してください。(黄色の部分)



	棚板	棚板 スリムタイプ	棚板 (段違い用)	引出し キャビネット 高さ17.5cm	引出し キャビネット 高さ35cm	棚板付 引出し キャビネット 高さ17.5cm	棚板付 引出し キャビネット 高さ35cm	家電収納 スライド カウンター付	開き扉 キャビネット
間口	90/75/60/ 45/30	90/75/60/ 45/30	90/75/60/ 45/30	90/75/60/ 45/30	90/75/60/ 45/30	90/75/60/ 45/30	90/75/60/ 45/30	90/75/60/ 45	90/75/60
③	○	×	×	×	×	×	×	×	×
②	○	×	×	×	×	×	×	×	×
①	○	×	×	×	×	×	×	×	○

◇アジャスターと巾木の関係

後方に巾木がある場合、巾木の厚さは10mm以下である必要があります。またフレームに取付けられているアジャスターは、フレームのサイズより大きいため、フレームを側面の壁につけて設置することはできません。側面の壁から巾木の厚さ+6mm離れて設置することになります。

