

# 浴室鏡くもり止めキット (MKS-1) - 取扱説明書 -

- 本取扱説明書をお読みになった後は、お使いになる方がいつでも見られる場所に必ず保管してください。
- 「浴室鏡クリーナー」を使用した後に「浴室鏡くもり止め」をお使いください。

## 特長

### 浴室鏡クリーナー

- 浴室の白くなった鏡を簡単によみがえらせます。
- 鏡を傷つけることなく、石鹸カス・頑固な汚れを取り除きます。

### 浴室鏡くもり止め

- 浴室の鏡に塗り、お湯や水をかけると水の膜が生じ、くもり止め効果を発揮します。
- 水アカや液スジが付きにくくなります。

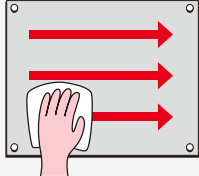
## 使用方法

(1)



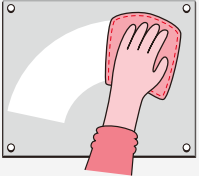
水又は固く絞ったきれいなタオルで鏡表面のホコリ等を取り除いた後、鏡表面の水分をしっかりと拭き取ってください。

(2)



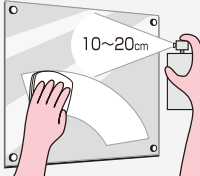
「浴室鏡クリーナー」ボトルをよく振った後、同梱の布に少量(10円玉大の大きさ)取り、むらなく直線的に数回擦ってください。汚れがひどいときは、少し強めに擦ってください。初回をしっかり行くと、2回目以降は汚れが簡単に取れます。

(3)



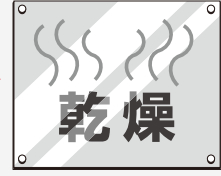
きれいなタオルを使いながら水で薬剤を洗い流した後、十分に乾かしてください。(汚れのない、乾いた面に塗る方が「浴室鏡くもり止め」の効果が続きます。)

(4)



「浴室鏡くもり止め」ボトルをよく振ってから鏡に10~20cm離してスプレーし、ティッシュ等で一面に薄く広げた後、別の乾いたティッシュ等で拭きのばしてください。

(5)



十分乾燥させてからご使用ください。(半日程度乾燥状態で放置すると「浴室鏡くもり止め」の効果が持続します。)

※使用後は手をよく洗ってください。

- くもり止め効果は、通常1ヶ月程度ですが、塗り方や鏡の汚れ、水蒸気の状態、日頃のお手入れにより効果持続期間が異なります。
- ご使用の目安は、標準的な鏡(400mm×800mm)の場合、「浴室鏡クリーナー」で6g~10g、「浴室鏡くもり止め」でスプレーを25~30回です。

### 鏡のご使用方法

- ご使用前にシャワーのお湯又は水を全面にかけてご使用ください。※ご使用中にシャンプー、リンス等が鏡に付きますと効果が落ちてしまいます。以下の日頃のお手入れ方法に従ってご使用ください。

### 日頃のお手入れ方法

- やわらかいスポンジを用い、浴室用中性洗剤にて洗ってください。(目安は週2回程度) ※お風呂上がりにシャワーのお湯又は水を全面にかけながら、やわらかいスポンジで洗うと効果が長持ちします。

## 使用上の注意



● 用途以外に使用しないでください。



● 使用時は換気をしてください。



● 皮膚の弱い方や長時間使用するときは、ゴム手袋を使ってください。



● 絶対に吸入したり、飲んだりしないでください。



● 子供の手の届かないところに保管してください。



● 表面特殊加工の鏡やガラス製以外の鏡には使用しないでください。

### 浴室鏡クリーナー

品名	浴室鏡磨き剤		
用途	浴室鏡の汚れの除去		
成分	研磨剤(40%)、炭化水素系溶剤、無機粉体、水、アニオン系界面活性剤		
液性	中性	正味量	50g
危険物第四類第二石油類・危険等級Ⅲ・火気厳禁・水溶性			



ボトル:PET キャップ:PP  
同梱布:ポリエステル

### 浴室鏡くもり止め

品名	浴室鏡くもり止めコーティング剤		
用途	浴室鏡のくもり止め		
成分	変性アルコール、エチレングリコール、水、界面活性剤		
液性	弱酸性	正味量	50ml
危険物第四類第一石油類・危険等級Ⅱ・火気厳禁・水溶性			



ボトル:PE  
キャップ・ポンプ:PP

### 火気に注意

**可燃性の製品であり、危険なため、下記の注意を守ること。**

- 炎や火気の近くで使用しないこと。
- 火気を使用している室内で大量に使用しないこと。
- 火の中に入れてはいけないこと。

### 応急処置

- 万一飲み込んだ場合は直ちに吐かせてください。
- 誤って目に入った場合はこすらずに清水で十分に洗眼してください。
- 皮膚についた場合は水で十分に洗浄してください。
- 使用中に気分が悪くなった場合は直ちに使用を中止してください。
- 上記について異常がある場合は医師の診断を受けてください。



一般注意



引火性注意

### 保管及び廃棄方法

- 直射日光の当る所、温度が40℃以上になる所、凍結する所は避け、立てて保管してください。
- 廃棄の際は中身を使い切ってから自治体の指示に従い捨ててください。

### 発売元

トステム株式会社 株式会社 INAX

### 製造元・住所

株式会社 INAX 愛知県常滑市鯉江本町5-1

### お客様相談センター

株式会社 INAX フリーダイヤル 0120-1794-00

平日 9:00~18:00、土・日・祝日 10:00~18:00 (夏季、年末年始の休みは除く)