

ご使用品(サーモバス専用組フタ)と代替品(薄型保温組フタ)の違い

現在ご使用のフタ(サーモバス専用組フタ)から代替品(薄型保温組フタ)にする場合、下記の違いが発生します。

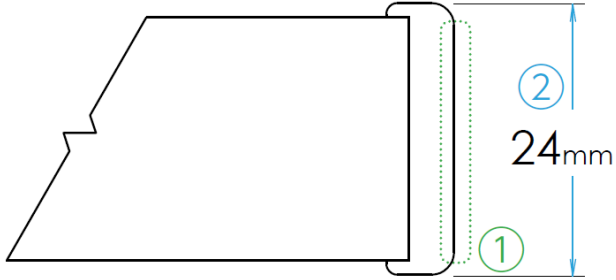

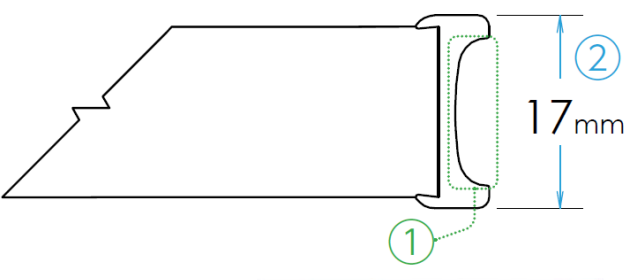


- ・ 厚みが7mm薄くなります。
- ・ 縁の形状が変わります。(指を添える用のくぼみが付きます)
- ・ 表面仕上げの違いにより色味・質感が変わります。(色はどちらもホワイトです)

※保温性能は現在ご使用のサーモバス専用組みフタと同等です。

※風呂フタフックも現在お使いのものをそのままご利用いただけます。

サーモバス専用組フタ・薄型保温フタの違い

①縁のくぼみ有りとかくぼみ無し、②厚みが異なります。必ずご確認ください

サーモバス専用組フタ	薄型保温組フタ
 <p>② 24mm</p> <p>①</p>  <p>表面写真</p>	 <p>② 17mm</p> <p>①</p>  <p>縁のくぼみに指を添えることで、持ち上げやすくなっています。</p>  <p>表面写真</p>