


# 収納棚275W「NT-275A(1)\*-1S/C01+CH」の取付方法

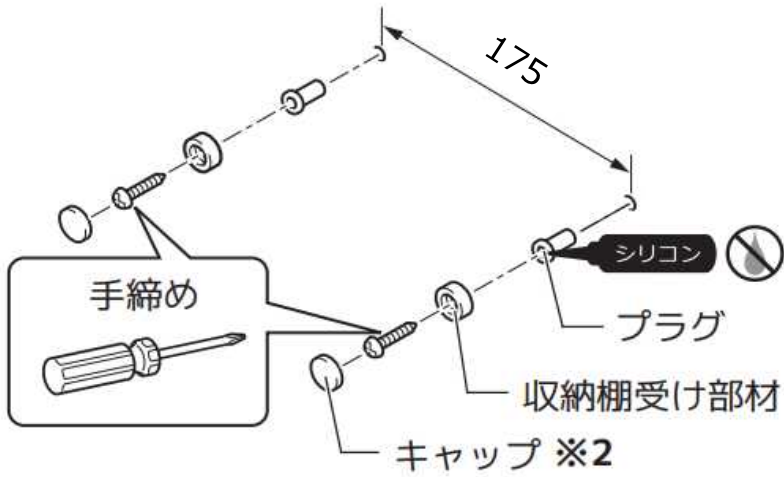


× 2 トラストタッピンねじ  
(ステンレス)

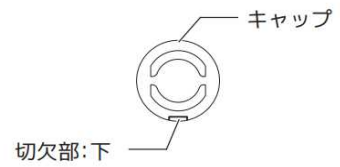
4×25 鋼板  
パネル用

同梱

シリコン  
全箇所



※2 切欠部を下にする



引っかける