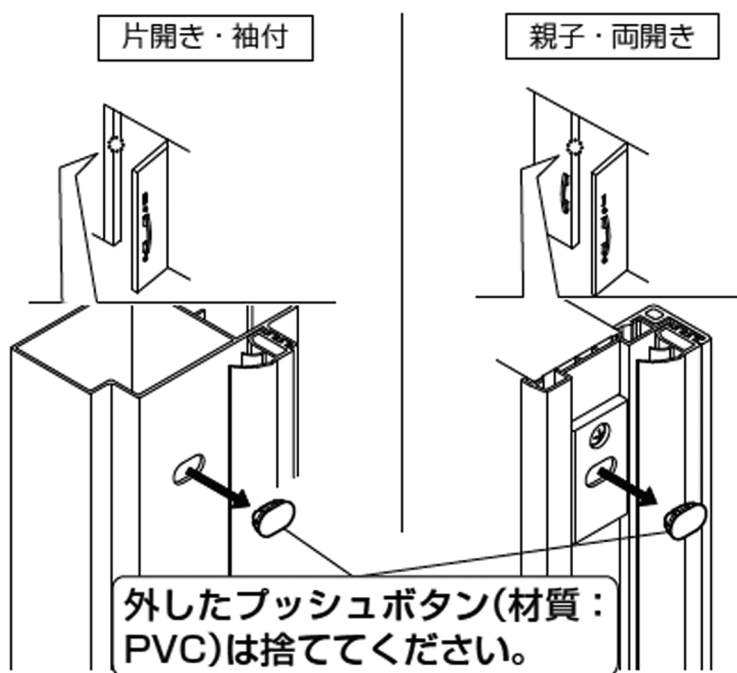


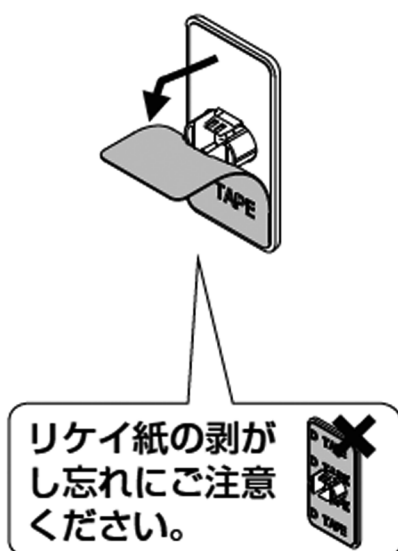
# LIXIL ドア枠への部品取付け 交換手順書

## ①マグネットの取付け

①-1 プッシュボタンを外します。

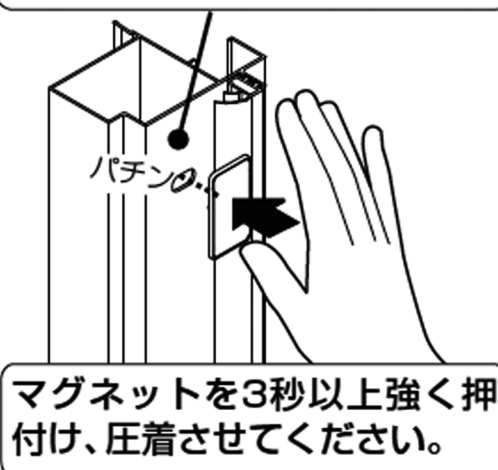


①-2 マグネットのリケイ紙を剥します。



①-3 マグネットを張付けます。

マグネット張付け面が汚れている場合は掃除してください。汚れたまま張付けると外れるおそれがあります。



※一度張付けたマグネットは、取り外しても再利用できませんのでご注意ください。