




●この説明書は、必ずカードキーの登録をされる方にお渡してください。




① 登録したいカードキーをすべて集めます。(すでに登録済みの分も含みます。)
 ※新たに1枚でも登録するとそれまでのカードキーの登録データがすべて消去されます。今まで登録されていたカードキーも再登録しない限り使用できません。




※「FamiLock」の場合は、機器側からカード全末梢操作、登録されているスマートフォンからカードの削除操作も可能です。詳しくは「FamiLock」取扱い説明書を参照してください。

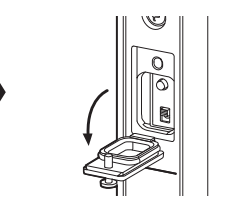
解錠し、ドアを開けます。
 ※登録終了まで開けたままにしてください。



② フタのねじをゆるめます。



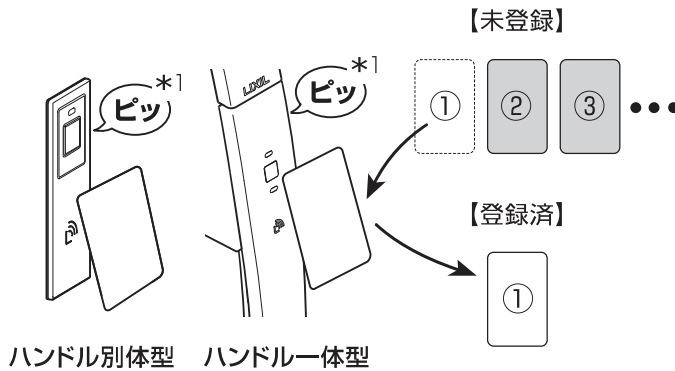
フタを外します。



登録ボタンを押します。(約1秒) 『ピー』音が鳴ります。



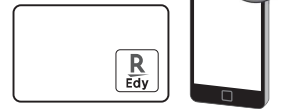
③ 1枚ずつカードキーをマークにかざし登録します。



*1) 登録の都度、登録済み枚数分だけ『ピッ音』が鳴ります。
 (例：1枚目『ピッ』、2枚目『ピッ、ピッ』)


■便利な機能について

付属カードキーの他に別売品のタグキーおよび、市販の『Edyカード』『おサイフケータイ』*2、*3も同じように、登録・使用することができます。




*2) おサイフケータイ。をカギとして使用される場合は、楽天Edyアプリのダウンロード・初期設定が必要です。楽天Edyアプリ導入方法は「楽天Edy」の公式サイトを参照してください。
<https://edy.rakuten.co.jp/>
 *3) 全てのおサイフケータイ端末で動作を保証するものではありません。

④ 約30秒待つと登録が終了し、『ピー』音の後、登録数分の『ピッ』音が鳴ります。*4



*4) 「CAZAS plus」はカード登録枚数、「FamiLock」は登録されている認証キーの総登録数になります。

フタを元に戻します。



■お知らせ

- ・1台のドアにカードキー登録数は以下の通りです。
 「CAZAS plus」…最大20枚
 「FamiLock」…最大10枚
- ・最大枚数までカードキーを登録すると、すぐに登録終了(④)になります。
- ・1枚のカードキーを複数のドアに登録することができます。(数の制限はありません。)

カードキーの取扱い上のお願い事項

- (1) 強い衝撃を加える事や折り曲げたりしないでください。内蔵部品が壊れるおそれがあります。
- (2) 表面を金属など硬いものでこすったり、薬品で拭いたりしないでください。傷がついたり、印刷色に変色する場合があります。
- (3) 車内など高温になる場所で保管しないでください。
- (4) 次の条件下では作動しない場合がありますので注意してください。
 - ・複数の非接触型 IC カードと一緒にかざした場合
 - ・金属ケースなどの電波の通り難い材質に覆われた状態でかざした場合
 - ・小銭が入った財布に入れてかざした場合
- (5) 機器の故障や電池切れなどカードキーで解錠操作ができない場合もありますのでカードキーと合わせて必ずカギ(●)も持ってお出かけください。



※「楽天Edy (ラクテンエディ)」は、楽天グループのプリペイド型電子マネーサービスです。
 ※「おサイフケータイ」は、株式会社NTTドコモの登録商標です。
 ※「CAZAS plus」「FamiLock」のシステムは、当社(株式会社LIXIL)が動作確認・保証しています。

●当社は、当社商品のユーザー様および流通業者様等の個人情報を商品納入に当たって取得し、将来にわたる品質保証、メンテナンスその他目的のために利用いたします。当社の個人情報の取り扱いについて詳しくは当社ホームページの「プライバシーポリシー」をご覧ください。