

●この説明書は、必ずカードキーの登録をされる方にお渡しください。



ポイント

- 登録したいカードキーをすべて集めます。(すでに登録済みの分も含みます。)
- 新たに1枚でも登録するとそれまでの登録データがすべて消去されます。今まで登録されていたカードキーも再登録しない限り使用できません。
- 1台の扉にカードキーは最大20枚まで登録できます。
- 1枚のカードキーを複数の扉に登録することができます。(数の制限はありません。)

①制御ユニットのフタのネジを緩めます。

ポイント

- 手回しドライバーをご使用ください。約10回転回します。

②フタを外します。

③ピー音が鳴るまで登録ボタンを押し、登録モードに切り替えます。

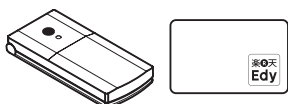
④1枚ずつカードキー「」マークにかざし登録します。

ポイント


- 登録の都度、登録済み枚数分だけ「ピッ音」が鳴ります。(例：1枚目「ピッ」、2枚目「ピッ、ピッ」)(※1)
- 20枚目のカードキーを登録すると、「ピー音」が鳴り、すぐに登録モードが終了になります。

便利な機能について

付属カードキーの他に別売品のタグキーおよび、市販の「Edyカード」「おサイフケータイ®」(※2)も同じように、登録・使用することができます。



※2)おサイフケータイ®をカギとして使用される場合は、楽天Edyアプリのダウンロード・初期設定が必要です。楽天Edyアプリ購入方法は「楽天Edy」の公式サイトを参照してください。
<http://www.rakuten-edy.co.jp/>



⑤約30秒待つと登録モードが終了し、「ピー」音の後、登録枚数分「ピッ」音が鳴ります。


⑥フタを元に戻します。

ポイント

- 下部のツメをひっかけてからネジをしめてください。

カードキーの取扱い上のお願い事項

- (1) 強い衝撃を加える事や折り曲げたりしないでください。内蔵部品が壊れるおそれがあります。
- (2) 表面を金属など硬いものでこすったり、薬品で拭いたりしないでください。傷がついたり、印刷色に変色する場合があります。
- (3) 車内など高温になる場所で保管しないでください。
- (4) 次の条件下では作動しない場合がありますので注意してください。
 - ・複数の非接触型 IC カードと一緒にかざした場合
 - ・金属ケースなどの電波の通り難い材質に覆われた状態でかざした場合
 - ・小銭が入った財布に入れてかざした場合
- (5) 機器の故障や電池切れなどカードキーで解錠操作ができない場合もありますのでカードキーと合わせて必ずカギ(●)も持ってお出かけください。



※「楽天Edy(ラクテンエディ)」は、楽天グループのプリペイド型電子マネーサービスです。
 ※「おサイフケータイ」は、株式会社NTTドコモの登録商標です。
 ※「CAZAS plus」のシステムは、当社(株式会社LIXIL)が動作確認・保証しています。

●当社は、当社商品のユーザー様および流通業者等の個人情報を商品納入に当たって取得し、将来にわたる品質保証、メンテナンスその他目的のために利用いたします。
 当社の個人情報の取り扱いについて詳しくは当社ホームページの「プライバシーポリシー」をご覧ください。

取説コード

H017

JZZ626057
201302A_1041