

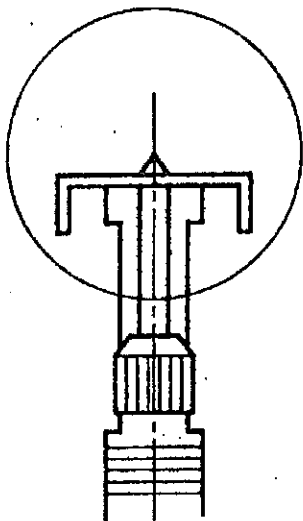
# ユニットひさし キャピア スライドフック

## CQFS001

お願い……危険防止のため以下の項目をお守り  
ください。

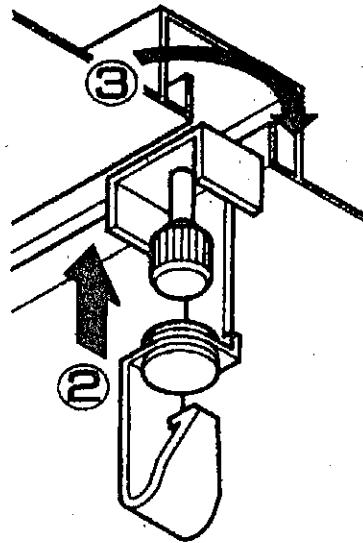
- ①取付け個所は、1階及び2階以上のベランダ  
のある場所。
- ②つり下げる物の重量は、スライドフック1個  
につき3kg迄。
- ③ひさし一体につきスライドフックは2個迄。

### ■スライドフック取付け方法



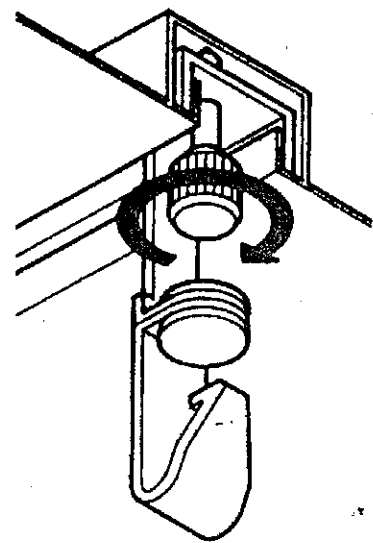
①ねじをゆるめ  
ます。

※ねじ山が少し  
かかる程度。



②レール溝に差  
し込みます。

③90°回転させ  
ます。



④ねじをしめま  
す。

(はずれ止め防止)