





ストレーナー付タンクへのタンク給水ホース(フレキシブル管)取付けのご注意

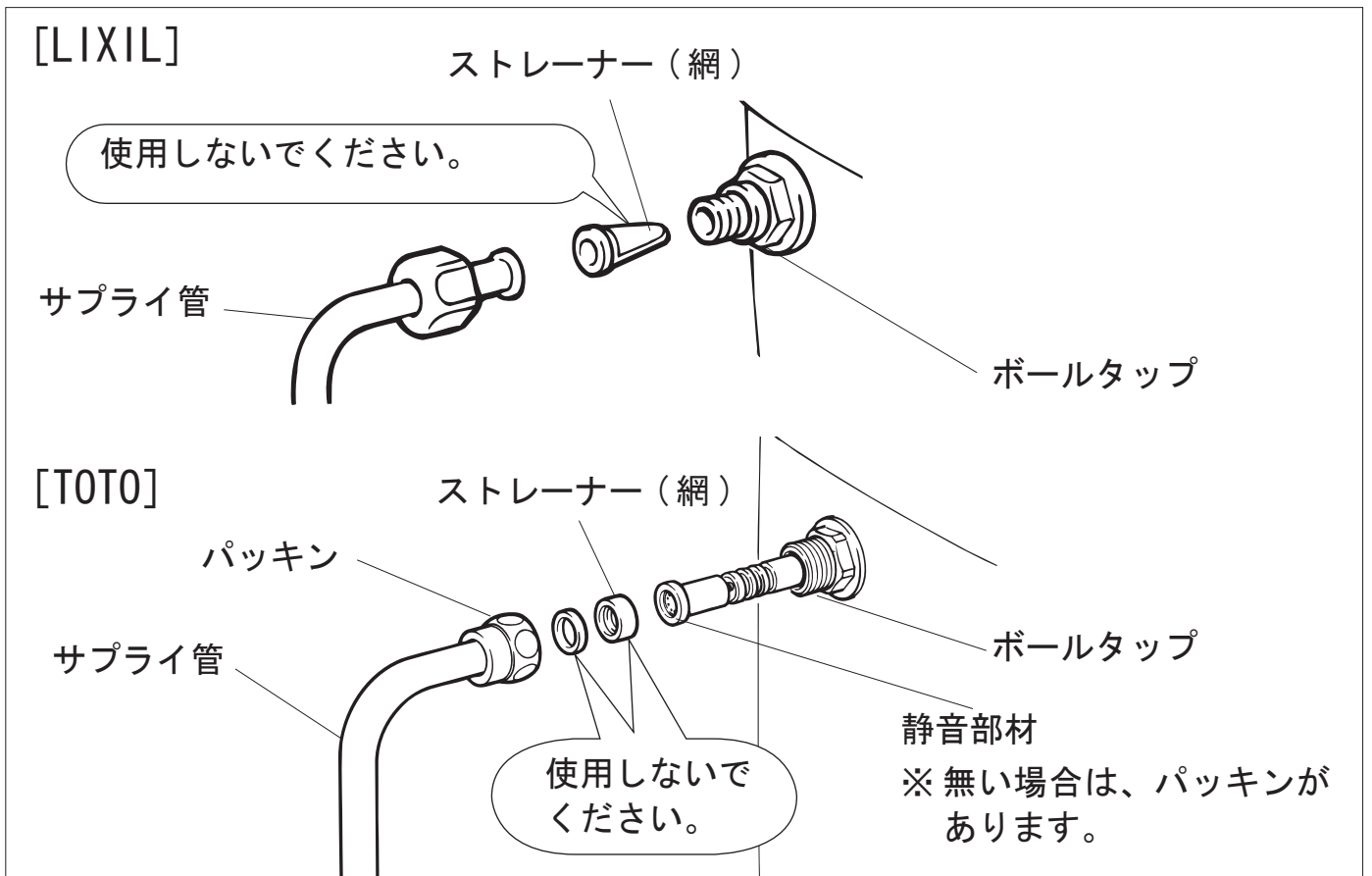
※ストレーナー(網)とは、給水時の水の中のゴミを取り除く働きをします。

パッキン(青) 2枚		パッキン(黒)	スリップワッシャー	ストレーナー(網)
				
フレキシブル管を分岐栓とボールタップに接続する際に使用します。		サプライ管を切断して、分岐栓と接続する際にのみ、使用します。		ストレーナー付便器にのみ、使用します。(下記参照)

1 ストレーナー有無の確認

下図が示す位置にストレーナー(網)がある場合は、以下の注意にしたがってください。

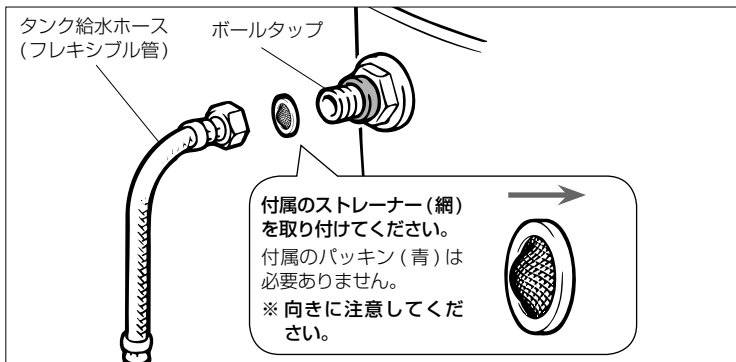
※ストレーナー(網)が無い場合は、“施工説明書”どおりに取り付けてください。



●タンク給水ホース(フレキシブル管)の取付けは、裏面をご覧ください。

② タンク給水ホース（フレキシブル管）の取付け

(1) LIXIL ストレーナー付タンクの場合



(2) TOTO ストレーナー付タンクの場合

